
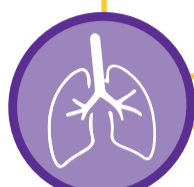




Stofmanagement

Hoesten

Hoesten is een veel voorkomende kwaal bij paarden en komt meestal door irritatie als gevolg van ingeademd stof of een allergie. De mate waarin uw paard last van hoesten krijgt of blijft houden is sterk afhankelijk van een aantal factoren.



Verwaarlozen van een blijvende kuch kan leiden tot permanente schade van de longen.



Wat kunt u bij u op stal doen om het stof te verminderen?

Stal




Liefst het paard dag en nacht in de wei als u die mogelijkheid heeft en het weer het toelaat.

Indien op stal: buitenbox met open bovendeur en goede ventilatie, maar geen tocht.



Zo veel als mogelijk het paard uit de buurt houden als er opgestrooid wordt, hooi gegeven wordt of geveegd wordt (de "stoffigste" momenten op stal); dit geldt ook voor de aangrenzende boxen. Paard niet in de buurt stallen van opslag hooi/stro (let ook op zolders met houten vloeren waar stof doorheen kan).



Voer


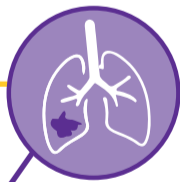


Voor paarden die gevoelige luchtwegen hebben is het het beste kuil te voeren of goed gestoomd hooi. Kan dit niet, laat dan het hooi een kwartier weken in een teil water.

Ruwvoer vanaf de grond voeren, niet in een ruif.

Beweging

Beweging is prima om slijm in de longen los te maken. Zolang het paard nog hoest, wordt zware inspanning afgeraden.

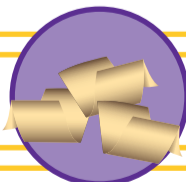


Gevoelige paarden

Voor allergische paarden is er maar één contactmoment met stof nodig om weer terug bij af te zijn.




Geen mest, stro of krullen van de gang in de boxen vegen.



Stofvrije houtkrullen.

Vogels zijn vaak een bron van stof en schimmelsporen.



Let op spinnenwebben want daar is minder ventilatie.



Gewenste klimaatcijfers

Temperatuur	Luchtvochtigheid	Ammoniak
5-20 graden	50-65 %	< 4 ppm